

**Бухгалтерский баланс
на 31 декабря 2021 г.**

			КОДЫ
	Форма по ОКУД		0710001
	Дата (число, месяц, год)	08 02 2022	
Организация	Открытое акционерное общество "Проектно-конструкторское бюро металлургической теплотехники и энерготехнологии цветной металлургии"	По ОКПО	20873701
Идентификационный номер налогоплательщика		ИНН	6671140952
Вид экономической деятельности	Аренда и управление собственным или арендованным нежилым недвижимым имуществом	по ОКВЭД 2	68.20.2
Организационно-правовая форма / форма собственности	Публичные акционерные общества / Федеральная собственность	по ОКПФ/ОКФС	12247 12
Единица измерения: тыс. руб.		по ОКЕИ	384
Местонахождение (адрес)	620014, г.Екатеринбург, ул.Вайнера, д.40		

Бухгалтерская отчетность подлежит обязательному аудиту ДА НЕТ

Наименование аудиторской организации/фамилия, имя, отчество (при наличии) индивидуального аудитора Аудиторская Фирма "Налоговые Экспертизы", ООО

Идентификационный номер налогоплательщика аудиторской организации/индивидуального аудитора		ИНН	6662109674
Основной государственный регистрационный номер аудиторской организации/индивидуального аудитора		ОГРН/ОГРНИП	1026605419125

Пояснения ¹	Наименование показателя ²	Код	На 31 декабря 2021 г. ³	На 31 декабря 2020 г. ⁴	На 31 декабря 2019 г. ⁵
	АКТИВ				
	I. ВНЕОБОРОТНЫЕ АКТИВЫ				
	Нематериальные активы	1110	-	-	-
	Результаты исследований и разработок	1120	-	-	-
	Нематериальные поисковые активы	1130	-	-	-
	Материальные поисковые активы	1140	-	-	-
	Основные средства	1150	969	1 032	1 096
	Доходные вложения в материальные ценности	1160	-	-	-
	Финансовые вложения	1170	-	-	-
	Отложенные налоговые активы	1180	3 980	3 797	3 808
	Прочие внеоборотные активы	1190	-	-	-
	Итого по разделу I	1100	4 949	4 829	4 904
	II. ОБОРОТНЫЕ АКТИВЫ				
	Запасы	1210	-	-	1
	Налог на добавленную стоимость по приобретенным ценностям	1220	-	-	-
	Дебиторская задолженность	1230	3 071	3 735	3 547
	Финансовые вложения (за исключением денежных эквивалентов)	1240	-	-	-
	Денежные средства и денежные эквиваленты	1250	2 164	2 203	1 282
	Прочие оборотные активы	1260	-	-	-
	Итого по разделу II	1200	5 235	5 938	4 830
	БАЛАНС	1600	10 184	10 767	9 734

Пояснения ¹	Наименование показателя ²	Код	На <u>31 декабря</u> 2021 г. ³	На 31 декабря 2020 г. ⁴	На 31 декабря 2019 г. ⁵
	ПАССИВ				
	III. КАПИТАЛ И РЕЗЕРВЫ ⁶				
	Уставный капитал (складочный капитал, уставный фонд, вклады товарищей)	1310	9 596	9 596	9 596
	Собственные акции, выкупленные у акционеров	1320	(-) ⁷	(-)	(-)
	Переоценка внеоборотных активов	1340	-	-	-
	Добавочный капитал (без переоценки)	1350	-	-	-
	Резервный капитал	1360	407	407	407
	Нераспределенная прибыль (непокрытый убыток)	1370	(20 545)	(21 979)	(22 842)
	Итого по разделу III	1300	(10 542)	(11 976)	(12 839)
	IV. ДОЛГОСРОЧНЫЕ ОБЯЗАТЕЛЬСТВА				
	Заемные средства	1410	-	-	-
	Отложенные налоговые обязательства	1420	89	85	81
	Оценочные обязательства	1430	-	-	-
	Прочие обязательства	1450	-	-	-
	Итого по разделу IV	1400	89	85	81
	V. КРАТКОСРОЧНЫЕ ОБЯЗАТЕЛЬСТВА				
	Заемные средства	1510	3 572	5 864	6 840
	Кредиторская задолженность	1520	16 829	16 606	15 434
	Доходы будущих периодов	1530	-	-	-
	Оценочные обязательства	1540	236	188	218
	Прочие обязательства	1550	-	-	-
	Итого по разделу V	1500	20 637	22 658	22 492
	БАЛАНС	1700	10 184	10 767	9 734

Руководитель

Викторов А.Г.

(подпись)

(расшифровка подписи)

" 08 " февраля 2022 г.

Примечания

1. Указывается номер соответствующего пояснения к бухгалтерскому балансу и отчету о прибылях и убытках.
2. В соответствии с Положением по бухгалтерскому учету "Бухгалтерская отчетность организации" ПБУ 4/99, утвержденным Приказом Министерства финансов Российской Федерации от 6 июля 1999 г. № 43н (по заключению Министерства юстиции Российской Федерации № 6417-ПК от 6 августа 1999 г., указанным Приказ в государственной регистрации не нуждается), показатели об отдельных активах, обязательствах могут приводиться общей суммой с раскрытием в пояснениях к бухгалтерскому балансу, если каждый из этих показателей в отдельности несущественен для оценки заинтересованными пользователями финансового положения организации или финансовых результатов ее деятельности.
3. Указывается отчетная дата отчетного периода.
4. Указывается предыдущий год.
5. Указывается год, предшествующий предыдущему.
6. Некоммерческая организация именуется указанный раздел "Целевое финансирование". Вместо показателей "Уставный капитал", "Добавочный капитал", "Резервный капитал" и "Нераспределенная прибыль (непокрытый убыток)" некоммерческая организация включает показатели "Паевой фонд", "Целевой капитал", "Целевые средства", "Фонд недвижимого и особо ценного движимого имущества", "Резервный и иные целевые фонды" (в зависимости от формы некоммерческой организации и источников формирования имущества).
7. Здесь и в других формах отчетов вычитаемый или отрицательный показатель показывается в круглых скобках.

**Отчет о финансовых результатах
за 2021 г.**

Организация Открытое акционерное общество "Проектно-конструкторское бюро металлургической теплотехники и энерготехнологии цветной металлургии" Идентификационный номер налогоплательщика Вид экономической деятельности Аренда и управление собственным или арендованным недвижимым имуществом Организационно-правовая форма / форма собственности Публичные акционерные общества / Федеральная собственность Единица измерения: тыс. руб.	Дата (число, месяц, год)	КОДЫ		
	Форма по ОКУД	0710002		
	По ОКПО	08	02	2022
	ИНН	20873701		
	по ОКВЭД 2	6671140952		
	по ОКОПФ/ОКФС	68.20.2		
по ОКЕИ	12247	12		384

Пояснения ¹	Наименование показателя ²	Код	За 2021 г. ³	За 2020 г. ⁴
	Выручка ⁵	2110	7 542	7 229
	Себестоимость продаж	2120	(1 809)	(1 714)
	Валовая прибыль (убыток)	2100	5 733	5 515
	Коммерческие расходы	2210	(-)	(-)
	Управленческие расходы	2220	(2 100)	(2 519)
	Прибыль (убыток) от продаж	2200	3 633	2 996
	Доходы от участия в других организациях	2310	-	-
	Проценты к получению	2320	6	-
	Проценты к уплате	2330	(239)	(354)
	Прочие доходы	2340	1 881	3 914
	Прочие расходы	2350	(3 479)	(5 504)
	Прибыль (убыток) до налогообложения	2300	1 802	1 052
	Налог на прибыль	2410	(368)	(188)
	в т.ч. текущий налог на прибыль	2411	(546)	(173)
	отложенный налог на прибыль	2412	178	(15)
	Прочее	2460	-	-
	Чистая прибыль (убыток)	2400	1 434	864

Пояснения ¹	Наименование показателя ²	Код	За 2021 г. ³	За 2020 г. ⁴
	Результат от переоценки внеоборотных активов, не включаемый в чистую прибыль (убыток) периода	2510	-	-
	Результат от прочих операций, не включаемый в чистую прибыль (убыток) периода	2520	-	-
	Налог на прибыль от операций, результат которых не включается в чистую прибыль (убыток) периода	2530	-	-
	Совокупный финансовый результат периода ⁶	2500	1 434	864
	СПРАВОЧНО			
	Базовая прибыль (убыток) на акцию	2900	-	-
	Разводненная прибыль (убыток) на акцию	2910	-	-

Руководитель

Викторов А.Г.

(подпись)

(расшифровка подписи)

" 08 " февраля 2022 г.

Примечания

1. Указывается номер соответствующего пояснения к бухгалтерскому балансу и отчету о прибылях и убытках.
2. В соответствии с Положением по бухгалтерскому учету "Бухгалтерская отчетность организации" ПБУ 4/99, утвержденным Приказом Министерства финансов Российской Федерации от 6 июля 1999 г. № 43н (по заключению Министерства юстиции Российской Федерации № 6417-ПК от 6 августа 1999 г. указанным Приказ в государственной регистрации не нуждается), показатели об отдельных активах, обязательствах могут приводиться общей суммой с раскрытием в пояснениях к бухгалтерскому балансу, если каждый из этих показателей в отдельности несущественен для оценки заинтересованными пользователями финансового положения организации или финансовых результатов ее деятельности.
3. Указывается отчетный период.
4. Указывается период предыдущего года, аналогичный отчетному периоду.
5. Выручка отражается за минусом налога на добавленную стоимость, акцизов.
6. Совокупный финансовый результат периода определяется как сумма строк "Чистая прибыль (убыток)", "Результат от переоценки внеоборотных активов, не включаемый в чистую прибыль (убыток) периода" и "Результат от прочих операций, не включаемый в чистую прибыль (убыток) отчетного периода".

**Отчет об изменениях капитала
за 2021 г.**

Организация Открытое акционерное общество "Проектно-конструкторское бюро металлургической теплотехники и энерготехнологии цветной металлургии" Идентификационный номер налогоплательщика Вид экономической деятельности Аренда и управление собственным или арендованным нежилым недвижимым имуществом Организационно-правовая форма / форма собственности Публичные акционерные общества / Федеральная собственность Единица измерения: тыс. руб.	Дата (число, месяц, год)	Форма по ОКУД 0710004 Дата (число, месяц, год) 08 02 2022		
	По ОКПО	20873701		
	ИНН	6671140952		
	по ОКВЭД 2	68.20.2		
	по ОКOPФ/ОКФС	12247	12	
	по ОКЕИ	384		

1. Движение капитала

Наименование показателя	Код НИ/стат	Уставный капитал	Собственные акции, выкупленные у акционеров	Добавочный капитал	Резервный капитал	Нераспределенная прибыль (непокрытый убыток)	Итого
Величина капитала на 31 декабря 2019 г. ¹	3100	9 596	-	-	407	(22 842)	(12 839)
за 2020 г. ²							
Увеличение капитала - всего:	3210	-	-	-	-	864	864
в том числе:							
чистая прибыль	3211	x	x	x	x	864	864
переоценка имущества	3212	x	x	-	x	-	-
доходы, относящиеся непосредственно на увеличение капитала	3213	x	x	-	x	-	-
дополнительный выпуск акций	3214	-	-	-	x	x	-
увеличение номинальной стоимости акций	3215	-	-	-	x	-	x
реорганизация юридического лица	3216	-	-	-	-	-	-

Наименование показателя	Код НИ/ стат	Уставный капитал	Собственные акции, выкупленные у акционеров	Добавочный капитал	Резервный капитал	Нераспре- деленная прибыль (непокрытый убыток)	Итого
Уменьшение капитала - всего:	3220	-	-	-	-	-	-
в том числе: убыток	3221	x	x	x	x	-	-
переоценка имущества	3222	x	x	-	x	-	-
расходы, относящиеся непосредственно на уменьшение капитала	3223	x	x	-	x	-	-
уменьшение номинальной стоимости акций	3224	-	-	-	x	-	-
уменьшение количества акций	3225	-	-	-	x	-	-
реорганизация юридического лица	3226	-	-	-	-	-	-
дивиденды	3227	x	x	x	x	-	-
Изменение добавочного капитала	3230	x	x	-	-	-	x
Изменение резервного капитала	3240	x	x	x	-	-	x
Величина капитала на 31 декабря 2020 г. ²	3200	9 596	-	-	407	(21 979)	(11 976)
<u>за 2021 г.</u> ³							
Увеличение капитала - всего:	3310	-	-	-	-	1 434	1 434
в том числе: чистая прибыль	3311	x	x	x	x	1 434	1 434
переоценка имущества	3312	x	x	-	x	-	-
доходы, относящиеся непосредственно на увеличение капитала	3313	x	x	-	x	-	-
дополнительный выпуск акций	3314	-	-	-	x	x	-
увеличение номинальной стоимости акций	3315	-	-	-	x	-	x
реорганизация юридического лица	3316	-	-	-	-	-	-
Уменьшение капитала - всего:	3320	-	-	-	-	-	-
в том числе: убыток	3321	x	x	x	x	-	-
переоценка имущества	3322	x	x	-	x	-	-
расходы, относящиеся непосредственно на уменьшение капитала	3323	x	x	-	x	-	-
уменьшение номинальной стоимости акций	3324	-	-	-	x	-	-
уменьшение количества акций	3325	-	-	-	x	-	-
реорганизация юридического лица	3326	-	-	-	-	-	-
дивиденды	3327	x	x	x	x	-	-
Изменение добавочного капитала	3330	x	x	-	-	-	x
Изменение резервного капитала	3340	x	x	x	-	-	x
Величина капитала на 31 декабря 2021 г. ³	3300	9 596	-	-	407	(20 545)	(10 542)

2. Корректировки в связи с изменением учетной политики и исправлением ошибок

Наименование показателя	Код НИ/ стат	На 31 декабря 2019 г. ¹	Изменения капитала за 2020 г. ²		На 31 декабря 2020 г. ²
			за счет чистой прибыли (убытка)	за счет иных факторов	
Капитал - всего	3400	-	-	-	-
до корректировок	3410	-	-	-	-
корректировка в связи с: изменением учетной политики	3420	-	-	-	-
исправлением ошибок после корректировок	3500	-	-	-	-
в том числе:					
нераспределенная прибыль (непокрытый убыток):	3401	-	-	-	-
до корректировок	3411	-	-	-	-
корректировка в связи с: изменением учетной политики	3421	-	-	-	-
исправлением ошибок после корректировок	3501	-	-	-	-
другие статьи капитала, по которым осуществлены корректировки: (по статьям)	3402	-	-	-	-
до корректировок	3412	-	-	-	-
корректировка в связи с: изменением учетной политики	3422	-	-	-	-
исправлением ошибок после корректировок	3502	-	-	-	-

3. Чистые активы

Наименование показателя	Код НИИ/ стат	На 31 декабря 2021 г. ³	На 31 декабря 2020 г. ²	На 31 декабря 2019 г. ¹
Чистые активы	3600	(10542)	(11976)	(12839)

Руководитель

Викторов А.Г.

(подпись)

(расшифровка подписи)

" 08 " февраля 2022 г.

Примечания

1. Указывается год, предшествующий предыдущему.
2. Указывается предыдущий год.
3. Указывается отчетный год.



**Отчет о движении денежных средств
за 2021 г.**

		Форма по ОКУД	КОДЫ		
		Дата (число, месяц, год)	0710005		
Организация	Открытое акционерное общество "Проектно-конструкторское бюро металлургической теплотехники и энерготехнологии цветной металлургии"	По ОКПО	08	02	2022
Идентификационный номер налогоплательщика		ИНН	20873701		
Вид экономической деятельности	Аренда и управление собственным или арендованным нежилым недвижимым имуществом	ИНН по ОКВЭД 2	6671140952		
Организационно-правовая форма / форма собственности	Публичные акционерные общества / Федеральная собственность	по ОКПО/ОКФС	68.20.2		
Единица измерения: тыс. руб.		по ОКЕИ	12247		12
			384		

Наименование показателя	Код НИ/стат	За 2021 г. ¹	За 2020 г. ²
Денежные потоки от текущих операций			
Поступления - всего	4110	12 973	9 286
в том числе:			
от продажи продукции, товаров, работ и услуг	4111	-	-
арендных платежей, лицензионных платежей, роялти, комиссионных и иных аналогичных платежей	4112	9 191	9 042
от перепродажи финансовых вложений	4113	-	-
прочие поступления	4119	3 782	244
Платежи - всего	4120	(10 720)	(8 365)
в том числе:			
поставщикам (подрядчикам) за сырье, материалы, работы, услуги	4121	(4 186)	(4 325)
в связи с оплатой труда работников	4122	(839)	(1 610)
процентов по долговым обязательствам	4123	(-)	(-)
налога на прибыль организаций	4124	(204)	(118)
прочие платежи	4129	(5 491)	(2 312)
Сальдо денежных потоков от текущих операций	4100	2 253	921

Наименование показателя	Код НИ/ стат	За 2021 г. ¹	За 2020 г. ²
Денежные потоки от инвестиционных операций			
Поступления - всего	4210	-	-
в том числе			
от продажи внеоборотных активов (кроме финансовых вложений)	4211	-	-
от продажи акций других организаций (долей участия)	4212	-	-
от возврата предоставленных займов, от продажи долговых ценных бумаг (прав требования денежных средств к другим лицам)	4213	-	-
дивидендов, процентов по долговым финансовым вложениям и аналогичных поступлений от долевого участия в других организациях	4214	-	-
прочие поступления	4219	-	-
Платежи - всего	4220	(-)	(-)
в том числе:			
в связи с приобретением, созданием, модернизацией, реконструкцией и подготовкой к использованию внеоборотных активов	4221	(-)	(-)
в связи с приобретением акций других организаций (долей участия)	4222	(-)	(-)
в связи с приобретением долговых ценных бумаг (прав требования денежных средств к другим лицам), предоставление займов другим лицам	4223	(-)	(-)
процентов по долговым обязательствам, включаемым в стоимость инвестиционного актива	4224	(-)	(-)
прочие платежи	4229	(-)	(-)
Сальдо денежных потоков от инвестиционных операций	4200	-	-
Денежные потоки от финансовых операций			
Поступления - всего	4310	-	-
в том числе:			
получение кредитов и займов	4311	-	-
денежных вкладов собственников (участников)	4312	-	-
от выпуска акций, увеличения долей участия	4313	-	-
от выпуска облигаций, векселей и других долговых ценных бумаг и др.	4314	-	-
прочие поступления	4319	-	-

Наименование показателя	Код НИ/стат	За 2021 г. ¹	За 2020 г. ²
Платежи - всего	4320	(2 292)	(-)
в том числе: собственникам (участникам) в связи с выкупом у них акций (долей участия) организации или их выходом из состава участников	4321	(-)	(-)
на уплату дивидендов и иных платежей по распределению прибыли в пользу собственников (участников)	4322	(-)	(-)
в связи с погашением (выкупом) векселей и других долговых ценных бумаг, возврат кредитов и займов	4323	(-)	(-)
Погашение займа	4324	(2 292)	(-)
прочие платежи	4329	(-)	(-)
Сальдо денежных потоков от финансовых операций	4300	(2 292)	-
Сальдо денежных потоков за отчетный период	4400	(39)	921
Остаток денежных средств и денежных эквивалентов на начало отчетного периода	4450	2 203	1 282
Остаток денежных средств и денежных эквивалентов на конец отчетного периода	4500	2 164	2 203
Величина влияния изменений курса иностранной валюты по отношению к рублю	4490	-	-

Руководитель

Викторов А.Г.

(подпись) О.Ю. (расшифровка подписи)

" 08 " февраля 2022 г.

Примечания

1. Указывается отчетный период.
2. Указывается период предыдущего года, аналогичный отчетному периоду

**Пояснения к бухгалтерскому балансу
и отчету о финансовых результатах ОАО "ПКБ "Энергоцветмет" за 2021 год. (тыс. руб)**

**1. Нематериальные активы и расходы на научно-исследовательские, опытно-конструкторские и технологические работы (НИОКР)
1.1. Наличие и движение нематериальных активов**

Форма 0710005 с.1

Наименование показателя	Код	Период	На начало года				Изменения за период				На конец периода			
			первоначальная стоимость	накопленная амортизация и убытки от обесценения	Поступило	первоначальная стоимость	накопленная амортизация и убытки от обесценения	начислено амортизации	Убыток от обесценения	Переоценка		первоначальная стоимость	накопленная амортизация и убытки от обесценения	
										Первоначальная стоимость	Накопленная амортизация			
Нематериальные активы - всего в том числе:	5100	за 2021г.	-	-	-	-	-	-	-	-	-	-	-	-
	5110	за 2020г.	-	-	-	-	-	-	-	-	-	-	-	-
	5101	за 2021г.	-	-	-	-	-	-	-	-	-	-	-	-
	5111	за 2020г.	-	-	-	-	-	-	-	-	-	-	-	-

1.2. Первоначальная стоимость нематериальных активов, созданных самой организацией

Наименование показателя	Код	На 31 декабря 2021 г.		На 31 декабря 2020 г.	
		5120	5121	-	-
Всего					
в том числе:					

1.3. Нематериальные активы с полностью погашенной стоимостью


Наименование показателя	Код	На 31 декабря 2021 г.	На 31 декабря 2020 г.	На 31 декабря 2019 г.
Всего	5130	-	-	-
в том числе:	5131	-	-	-

1.4. Наличие и движение результатов НИОКР

Наименование показателя	Код	Период	Изменения за период				На конец периода		
			На начало года		Поступило	Выбыло		первоначальная стоимость	часть стоимости, списанной на расходы
			первоначальная стоимость	часть стоимости, списанной на расходы		первоначальная стоимость	часть стоимости, списанной на расходы за период		
НИОКР - всего	5140	за 2021г.	-	-	-	-	-	-	-
	5150	за 2020г.	-	-	-	-	-	-	-
в том числе:	5141	за 2021г.	-	-	-	-	-	-	-
	5151	за 2020г.	-	-	-	-	-	-	-

1.5. Незаконченные и неоформленные НИОКР и незаконченные операции по приобретению нематериальных активов

Наименование показателя	Код	Период	На начало года	Изменения за период			На конец периода
				затраты за период	списано затрат как не давших положительного результата	принято к учету в качестве нематериальных активов или НИОКР	
Затраты по незаконченным исследованиям и разработкам - всего	5160	за 2021г.	-	-	-	-	
	5170	за 2020г.	-	-	-	-	
в том числе:	5161	за 2021г.	-	-	-	-	
	5171	за 2020г.	-	-	-	-	
незаконченные операции по приобретению нематериальных активов - всего	5180	за 2021г.	-	-	-	-	
	5190	за 2020г.	-	-	-	-	
в том числе:	5181	за 2021г.	-	-	-	-	
	5191	за 2020г.	-	-	-	-	



Руководитель _____
 (подпись) **Викторов Анатолий Геннадьевич**
 (расшифровка подписи)

8 февраля 2022 г.

2.2. Незавершенные капитальные вложения


Наименование показателя	Код	Период	На начало года	Изменения за период			На конец периода
				затраты за период	списано	принято к учету в качестве основных средств или увеличена стоимость	
Незавершенное строительство и незаконченные операции по приобретению, модернизации и т.п. основных средств - всего в том числе:	5240	за 2021г.	-	-	-	-	
	5250	за 2020г.	-	-	-	-	
	5241	за 2021г.	-	-	-	-	
	5251	за 2020г.	-	-	-	-	

2.3. Изменение стоимости основных средств в результате достройки, дооборудования, реконструкции и частичной ликвидации

Наименование показателя	Код	за 2021г.	за 2020г.
Увеличение стоимости объектов основных средств в результате достройки, дооборудования, реконструкции - всего в том числе:	5260	-	-
Уменьшение стоимости объектов основных средств в результате частичной ликвидации - всего: в том числе:	5270	-	-
	5271	-	-

2.4. Иное использование основных средств

Наименование показателя	Код	На 31 декабря 2021 г.	На 31 декабря 2020 г.	На 31 декабря 2019 г.
Переданные в аренду основные средства, числящиеся на балансе	5280	-	-	-
Переданные в аренду основные средства, числящиеся за балансом	5281	-	-	-
Полученные в аренду основные средства, числящиеся на балансе	5282	-	-	-
Полученные в аренду основные средства, числящиеся за балансом	5283	3 775	3 775	3 775
Объекты недвижимости, принятые в эксплуатацию и фактически используемые, находящиеся в процессе государственной регистрации	5284	-	-	-
Основные средства, переведенные на консервацию	5285	-	-	-
Иное использование основных средств (залог и др.)	5286	-	-	-
	5287	-	-	-



Руководитель (подпись) Викторов Анатолий Геннадьевич
 (расшифровка подписи)

8 февраля 2022 г.

3. Финансовые вложения
3.1. Наличие и движение финансовых вложений

Наименование показателя	Код	Период	На начало года		Изменения за период				На конец периода		
			первоначальная стоимость	накопленная корректировка	Поступило	выбыло (погашено)		начисление процентов (включая доведение первоначальной стоимости до номинальной)	Текущей рыночной стоимости (убытков от обесценения)	первоначальная стоимость	накопленная корректировка
						первоначальная стоимость	накопленная корректировка				
Долгосрочные - всего	5301	за 2021г.	16	16	-	-	-	-	-	16	16
	5311	за 2020г.	16	16	-	-	-	-	-	16	16
в том числе:	5302	за 2021г.	16	16	-	-	-	-	-	16	16
	5312	за 2020г.	-	-	-	-	-	-	-	-	-
	5305	за 2021г.	-	-	-	-	-	-	-	-	-
Краткосрочные - всего	5315	за 2020г.	-	-	-	-	-	-	-	-	-
			-	-	-	-	-	-	-	-	-
			-	-	-	-	-	-	-	-	-
в том числе:	5306	за 2021г.	-	-	-	-	-	-	-	-	-
	5316	за 2020г.	-	-	-	-	-	-	-	-	-
Финансовых вложений - Итого	5300	за 2021г.	16	16	-	-	-	-	-	16	16
	5310	за 2020г.	16	16	-	-	-	-	-	16	16

3.2. Иное использование финансовых вложений

Наименование показателя	Код	На 31 декабря 2021 г.	На 31 декабря 2020 г.	На 31 декабря 2019 г.
Финансовые вложения, находящиеся в залоге - всего	5320	-	-	-
в том числе:				
Финансовые вложения, переданные третьим лицам (кроме продажи) - всего	5321	-	-	-
в том числе:				
Иное использование финансовых вложений	5326	-	-	-
	5329	-	-	-



Руководитель Викторов Анатолий Геннадьевич (расшифровка подписи)

8 февраля 2022 г.

4.2. Запасы в залоге

Наименование показателя	Код	На 31 декабря 2021 г.	На 31 декабря 2020 г.	На 31 декабря 2019 г.
Запасы, не оплаченные на отчетную дату - всего	5440	-	-	-
в том числе:				
Запасы, находящиеся в залоге по договору - всего	5441	-	-	-
в том числе:	5445	-	-	-
	5446	-	-	-



**Викторов Анатолий
Геннадьевич**
(расшифровка подписи)

Руководитель

8 февраля 2022 г.

5. Дебиторская и кредиторская задолженность
5.1. Наличие и движение дебиторской задолженности

Наименование показателя	Код	Период	На начало года		Изменения за период							На конец периода							
			учтенная по условиям договора	величина резерва по сомнительным долгам	в результате хозяйственных операций (сумма долга по сделке, операции)	поступление	погашение	выбыло		перевод из дебиторской в кредиторскую задолженность	перевод из кредиторской в дебиторскую задолженность	перевод из долгосрочную задолженность	учтенная по условиям договора	величина резерва по сомнительным долгам					
								списание на финансовый результат	восстановление резерва										
Долгосрочная дебиторская задолженность - всего	5501	за 2021г.	-	-	-	-	-	-	-	-	-	-	-	-	-	-	-	-	
	5521	за 2020г.	-	-	-	-	-	-	-	-	-	-	-	-	-	-	-	-	-
в том числе:	5502	за 2021г.	-	-	-	-	-	-	-	-	-	-	-	-	-	-	-	-	-
	5522	за 2020г.	-	-	-	-	-	-	-	-	-	-	-	-	-	-	-	-	-
Расчеты с покупателями и заказчиками	5503	за 2021г.	-	-	-	-	-	-	-	-	-	-	-	-	-	-	-	-	-
	5523	за 2020г.	-	-	-	-	-	-	-	-	-	-	-	-	-	-	-	-	-
Авансы выданные	5504	за 2021г.	-	-	-	-	-	-	-	-	-	-	-	-	-	-	-	-	-
	5524	за 2020г.	-	-	-	-	-	-	-	-	-	-	-	-	-	-	-	-	-
Прочая	5505	за 2021г.	-	-	-	-	-	-	-	-	-	-	-	-	-	-	-	-	-
	5525	за 2020г.	-	-	-	-	-	-	-	-	-	-	-	-	-	-	-	-	-
Краткосрочная дебиторская задолженность - всего	5510	за 2021г.	4 052	317	2 026	0	2 453	0	2 453	0	0	0	0	0	0	3 625	554	3 625	554
	5530	за 2020г.	3 884	337	2 105	-	1 937	-	1 937	-	-	-	-	-	-	4 052	317	4 052	317
в том числе:	5511	за 2021г.	2 597	307	1 445	-	2 203	-	2 203	-	-	-	-	-	-	1 839	554	1 839	554
	5531	за 2020г.	2 001	337	1 582	-	986	-	986	-	-	-	-	-	-	2 597	307	2 597	307
Расчеты с покупателями и заказчиками	5512	за 2021г.	441	10	256	-	109	-	109	-	-	-	-	-	-	588	0	588	0
	5532	за 2020г.	1 207	-	104	-	870	-	870	-	-	-	-	-	-	441	10	441	10
Авансы выданные	5513	за 2021г.	1 014	-	325	-	141	-	141	-	-	-	-	-	-	1 198	-	1 198	-
	5533	за 2020г.	676	-	419	-	81	-	81	-	-	-	-	-	-	1 014	-	1 014	-
Прочая	5514	за 2021г.	-	-	-	-	-	-	-	-	-	-	-	-	X	-	-	X	-
	5534	за 2020г.	-	-	-	-	-	-	-	-	-	-	-	-	X	-	-	X	-
Итого	5500	за 2021г.	4 052	317	2 026	0	2 453	0	2 453	0	0	0	0	0	0	3 625	554	3 625	554
	5520	за 2020г.	3 884	337	2 105	0	1 937	0	1 937	0	0	0	0	0	0	4 052	-317	4 052	-317

5.2. Просроченная дебиторская задолженность


Наименование показателя	Код	На 31 декабря 2021 г.		На 31 декабря 2020 г.		На 31 декабря 2019 г.	
		Учетная по условиям Договора	Балансовая стоимость	Учетная по условиям Договора	Балансовая стоимость	Учетная по условиям Договора	Балансовая стоимость
Всего	5540	-	-	-	-	-	-
в том числе:							
расчеты с покупателями и заказчиками	5541	-	-	-	-	-	-
расчеты с поставщиками и заказчиками (в части авансовых платежей, предоплат)	5542	-	-	-	-	-	-
прочая	5543	-	-	-	-	-	-
	5544	-	-	-	-	-	-

5.3. Наличие и движение кредиторской задолженности

Наименование показателя	Код	Период	Остаток на начало года	Изменения за период				перевод из дебиторской в кредиторскую задолженность	перевод из долгосрочную задолженность	перевод из кредитной в дебиторскую задолженность	Остаток на конец периода
				поступление		выбыло					
				в результате хозяйственных операций (сумма долга по сделке, операции)	причитающиеся проценты, штрафы и иные начисления	погашение	слисание на финансовый результат				
Долгосрочная кредиторская задолженность - всего	5551	за 2021г.	-	-	-	-	-	-	-	-	-
	5571	за 2020г.	-	-	-	-	-	-	-	-	-
в том числе:											
кредиты	5552	за 2021г.	-	-	-	-	-	-	-	-	-
	5572	за 2020г.	-	-	-	-	-	-	-	-	-
займы	5553	за 2021г.	-	-	-	-	-	-	-	-	-
	5573	за 2020г.	-	-	-	-	-	-	-	-	-
прочая	5554	за 2021г.	-	-	-	-	-	-	-	-	-
	5574	за 2020г.	-	-	-	-	-	-	-	-	-
	5555	за 2021г.	-	-	-	-	-	-	X	X	-
	5575	за 2020г.	-	-	-	-	-	-	X	X	-
Краткосрочная кредиторская задолженность - всего	5560	за 2021г.	16 606	13 376	-	13 153	-	-	-	-	16 829
	5580	за 2020г.	15 434	13 979	-	12 807	-	-	-	-	16 606
в том числе:											
расчеты с поставщиками и подрядчиками	5561	за 2021г.	0	155	-	269	-	-	-	-	203
	5581	за 2020г.	337	132	-	152	-	-	-	-	317
авансы полученные	5562	за 2021г.	660	502	-	223	-	-	-	-	939
	5582	за 2020г.	711	200	-	251	-	-	-	-	660
расчеты по налогам и взносам	5563	за 2021г.	1 847	1 356	-	1 398	-	-	-	-	1 805
	5583	за 2020г.	868	1 281	-	302	-	-	-	-	1 847
прочая	5566	за 2021г.	13 872	11 363	-	11 353	-	-	-	-	13 862
	5586	за 2020г.	13 518	12 366	-	12 102	-	-	-	-	13 872
Итого	5550	за 2021г.	16 606	13 376	-	13 153	-	-	-	-	16 829
	5570	за 2020г.	15 434	13 979	-	12 807	-	-	-	-	16 606

5.4. Просроченная кредиторская задолженность

Наименование показателя	Код	На 31 декабря 2021 г.	На 31 декабря 2020 г.	На 31 декабря 2019 г.
Всего	5590	-	-	-
в том числе:				
расчеты с поставщиками и подрядчиками	5591	-	-	-
расчеты с покупателями и заказчиками	5592	-	-	-
прочая задолженность	5593	-	-	-
	5594	-	-	-




Руководитель (подпись) Викторов Анатолий Геннадьевич
 (расшифровка подписи)

8 февраля 2022 г.

6. Затраты на производство (расходы на продажу)*

Наименование показателя	Код	за 2021г.	за 2020г.
Материальные затраты	5610	61	57
Расходы на оплату труда	5620	740	937
Отчисления на социальные нужды	5630	236	274
Амортизация	5640	63	63
Прочие затраты	5650	2809	2902
Итого по элементам	5660	3909	4233
Фактическая себестоимость проданных товаров	5665		-
Изменение остатков (прирост [-]); незавершенного производства, готовой продукции и др.	5670		-
Изменение остатков (уменьшение [+]); незавершенного производства, готовой продукции и др.	5680		-
Итого расходы по обычным видам деятельности	5600	3909	4233

* - Для организаций, осуществляющих торговую деятельность добавлена строка 5665, учитывающая фактическую себестоимость товаров




Руководитель **Викторов Анатолий Геннадьевич**
(подпись) _____
(расшифровка подписи)

8 февраля 2022 г.

7. Оценочные обязательства

Наименование показателя	Код	Остаток на начало года	Признано	Погашено	Списано как избыточная сумма	Остаток на конец периода
Оценочные обязательства - всего	5700	188	165	(117)	-	236
в том числе:	5701	-	-	-	-	-



**Викторов Анатолий
Геннадьевич**
(расшифровка подписи)

Руководитель

8 февраля 2022 г.

9. Государственная помощь

Наименование показателя	Код	за 2021г.		за 2020г.	
		Получено за год	На начало года	Возвращено за год	На конец года
Получено бюджетных средств - всего	5900	-	-	-	-
в том числе:					
на текущие расходы	5901	-	-	-	-
на вложения во внеоборотные активы	5905	-	-	-	-
Бюджетные кредиты - всего					
в том числе:					
за 2021г.	5910	-	-	-	-
за 2020г.	5920	-	-	-	-
за 2021г.	5911	-	-	-	-
за 2020г.	5921	-	-	-	-



Руководитель Викторов Анатолий Геннадьевич
 (подпись) (расшифровка подписи)

8 февраля 2022 г.

ОАО «ПКБ «Энергоцветмет»»
ИНН 6671140952 КПП 667101001

Прочие пояснения
к бухгалтерскому балансу и отчету о финансовых результатах
ОАО «ПКБ «Энергоцветмет»»
за 2021 год

1. Основные сведения об организации и ее собственниках

1.1. Общие сведения

Полное наименование организации: Открытое акционерное общество «Проектно-конструкторское бюро металлургической теплотехники и энерготехнологии».

Сокращенное наименование организации: ОАО «ПКБ «Энергоцветмет».

Юридический адрес: 620014, РОССИЯ, Свердловская обл., г.Екатеринбург, ул. Вайнера, дом 40

Почтовый адрес организации: Российская Федерация, 620075, г.Екатеринбург, ул. Вайнера, дом 40

Номер и дата свидетельства государственной регистрации юридического лица при создании путем реорганизации в форме преобразования: Серия 66 № 007965630 от 19.11.2003 г.

Основной государственный регистрационный номер: 1036604023070.

Наименование органа, осуществившего государственную регистрацию: ИФНС России по Верх-Исетскому району г. Екатеринбурга Свердловской области.

Свидетельство о постановке на учет юридического лица в налоговом органе: Серия 66 № 007812881 от 24.11.2003 г

ИНН/КПП организации: 6671140952 / 667101001.

ОАО «ПКБ «Энергоцветмет» (Далее по тексту Общество) является коммерческой организацией. Общество учреждено без срока действия. Общество является самостоятельной единицей, дочерних и зависимых обществ не имеет.

Устав ОАО «ПКБ «Энергоцветмет» утвержден Приказом Территориального управления Министерства имущественных отношений Российской Федерации по Свердловской области от 07.10.2003 года № 18158.

Новая редакция Устава ОАО «ПКБ «Энергоцветмет»» утверждена решением единственного акционера ОАО «ПКБ «Энергоцветмет»» ГК «Ростехнологии» от 18 апреля 2011 года № РТ6800/7-49.

Уставный капитал Общества составляет 9596000 (Девять миллионов пятьсот девяносто шесть тысяч) рублей, состоящим из 9596 именных обыкновенных бездокументарных акций номинальной стоимостью одной акции 1000 (Одна тысяча) рублей. Уставный капитал оплачен полностью.

Конечный бенефициар - Государственная корпорация «Ростех».

17.03.2017 года в Арбитражный суд Свердловской области поступило заявление Администрации г. Екатеринбург (ИНН 6661004661) о признании ОАО «ПКБ «Энергоцветмет» (ИНН 6671140952) несостоятельным (банкротом). Определением от 11.08.2017 года арбитражный суд утвердил мировое соглашение. 22.12.2017 года в Арбитражный суд Свердловской области поступило ходатайство Администрации г. Екатеринбурга о расторжении мирового соглашения и возобновлении процедуры банкротства. Определением от 23.03.2018 года мировое соглашение, утвержденное определением суда от 11.08.2017 года, расторгнуто. Требования Администрации города Екатеринбурга признаны обоснованными. В отношении ОАО «ПКБ «Энергоцветмет»» введена процедура наблюдения. Временным управляющим утвержден Усенко Дмитрий Сергеевич (ИНН 667108928200). Определением от 15.10.2018 года в отношении ОАО «ПКБ «Энергоцветмет»» введено внешнее управление.

Определением от 08.06.2020 года требования кредиторов ОАО «ПКБ «Энергоцветмет»» признаны погашенными. Определением от 16.06.2020 года прекращено производство по делу о банкротстве ОАО «ПКБ «Энергоцветмет»».

Единоличным исполнительным органом - временным генеральным директором Общества с 14.07.2020 назначен Виктор Анатольевич Геннадьевич (Протокол №1/2020 заочного голосования членов Совета директоров).

1.2. Сведения об учредителях и акционерах

В соответствии с Указом Президента Российской Федерации.10.07.2008 года № 1052 и на основании постановления Правительства Российской Федерации, в лице Федерального агентства по управлению государственным имуществом от 21.11.2008 года № 873, Распоряжения Росимущества от 11.03.2009 года № 230-р 9596 акций (100%) ОАО «ПКБ «Энергоцветмет»», переданы в качестве имущественного вклада Российской Федерации в уставный капитал Государственной корпорации «Ростехнологии». Передаточное распоряжение от 12 марта 2009 года № 218-пр.

04.06.2021 в соответствии с передаточным распоряжением от 01.06.2021 100 % пакет акций Общества передан в собственность ООО «РТ-Капитал»

1.3. Состав членов исполнительных и контрольных органов организации

Органы управления Обществом:

- Общее собрание акционеров;
- Совет директоров общества, определен и составляет 5 человек;
- Временный генеральный директор.
- Органом контроля финансово-хозяйственной деятельности Общества является ревизионная комиссия, состоящая из 3 человек.

Состав членов совета директоров (Решение единственного акционера ООО «РТ-Капитал» от 23.06.2020 № 73-Р)

1. Андриянов Евгений Николаевич
2. Балекин Евгений Викторович
3. Борисовский Евгений Сергеевич
4. Бурдин Вячеслав Владимирович
5. Макуха Кирилл Аркадьевич

Состав членов совета директоров (Решение единственного акционера ООО «РТ-Капитал» от 25.06.2021 № 2415-03-05)

1. Виктор Анатольевич Геннадьевич
2. Смирнов Александр Юрьевич
3. Борисовский Евгений Сергеевич
4. Бурдин Вячеслав Владимирович
5. Макуха Кирилл Аркадьевич

Решение единственного акционера ООО «РТ-Капитал» от 20.12.2021 № 5102-03-05

1. Виктор Анатольевич Геннадьевич
2. Смирнов Александр Юрьевич
3. Борисовский Евгений Сергеевич
4. Бурдин Вячеслав Владимирович
5. Кречин Антон Викторович

Состав членов ревизионной комиссии:

Решение единственного акционера от 25.06.2021 № 2415-03-05

1. Ветвицкий Александр Георгиевич,

2. Кривошекова Ольга Владимировна,
3. Тагирова Гульнара Хамзевна.

С 01.08.2020 возложено на структурное подразделение – Бухгалтерия, возглавляемое Главным бухгалтером – Боярских Еленой Владимировной, квалифицированный аттестат № 212248.

Основные виды деятельности

68.20.2 – Аренда и управление собственным или арендованным нежилым недвижимым имуществом

2. Информация о проведенных общих собраниях акционеров, распределении прибыли полученной по итогам 2020 года, выплате дивидендов

Решение единственного акционера ООО «РТ-Капитал» от 25.06.2021 № 2415-03-05

1. Не утверждать годовой отчет открытого акционерного общества за 2020 год.
2. Не утверждать годовую бухгалтерскую отчетность, в том числе отчет о прибылях и убытках Общества по итогам 2020 года.
3. Чистую прибыль Общества, полученную по итогам 2020 года не распределять.
4. Дивиденды по акциям Общества по итогам работы за 2020 год не выплачивать, не устанавливать дату на которую устанавливаются лица имеющие право на получение дивидендов.
5. Избрать совет директоров в следующем составе.
 1. Виктор Анатолій Геннадьевич
 2. Смирнов Александр Юрьевич
 3. Борисовский Евгений Сергеевич
 4. Бурдин Вячеслав Владимирович
 5. Макуха Кирилл Аркадьевич
6. Избрать Ревизионную комиссию Общества в количестве 3 (трех) человек в следующем составе:
 1. Ветвицкий Александр Георгиевич,
 2. Кривошекова Ольга Владимировна,
 3. Тагирова Гульнара Хамзевна.
7. Не утверждать аудитора Общества.

Решение единственного акционера ООО «РТ-Капитал» от 18.11.2021 № 4578-03-05

Утвердить аудитором Общества для проведения обязательного ежегодного аудита бухгалтерской отчетности Общества за 2021 год – ООО «Аудиторская фирма «Налоговые экспертизы».

Решение единственного акционера ООО «РТ-Капитал» от 20.12.2021 № 5102-03-05

1. Досрочно прекратить полномочия совета директоров Общества
2. Избрать совет директоров в следующем составе:

1. Викторов Анатолий Геннадьевич
2. Смирнов Александр Юрьевич
3. Борисовский Евгений Сергеевич
4. Бурдин Вячеслав Владимирович
5. Кречин Антон Викторович

3. Информация об основных элементах учетной политики на 2021 год.

Бухгалтерская отчетность сформирована организацией исходя из действующих в Российской Федерации правил бухгалтерского учета и отчетности.

Учетная политика ОАО «ПКБ «Энергоцветмет»» утверждена приказом временного генерального директора ОАО «ПКБ «Энергоцветмет»» 1-УП/2021 от 17.11.2020 г. «Об утверждении Положения об учетной и налоговой политике на 2021 год».

Форма ведения бухгалтерского учета – автоматизированная с использованием программы 1С:Бухгалтерия 8.3, расчет заработной платы - с применением программы 1С:Бухгалтерия 7.7.

Учет основных средств. Способ начисления амортизации основных средств – линейный.

Доходы и расходы от списания с бухгалтерского учета объектов основных средств подлежат зачислению на счет прибылей и убытков в качестве прочих доходов и расходов.

Основные средства, стоимостью не превышающей 40 тыс. рублей за единицу списываются путем единовременного списания на затраты по мере их отпуска в эксплуатацию или в производство. Данные объекты учитываются на обособленном субсчете к счету 10 «Материалы» (10-6). Контроль за наличием основных средств менее 40000 рублей осуществляется на забалансовом счете 012 «Малоценные основные средства в эксплуатации».

Переоценка основных средств не производится.

Учет нематериальных активов. Нематериальные активы принимать к учету на основании надлежаще оформленных документов, подтверждающих существование самого актива и исключительного права организации на результаты интеллектуальной деятельности.

При организации учета применяется ПБУ 14/2007 «Учет нематериальных активов», утвержденного Приказом МФ РФ от 27.12.2007 г. № 153н.

При принятии нематериального актива к учету определяется срок его полезного использования. Сроком полезного использования считается выраженный в месяцах период, в течение которого предполагается использовать нематериальный актив с целью получения экономической выгоды.

Стоимость объектов нематериальных активов погашается путем накопления соответствующих сумм на счете 05 «Амортизация нематериальных активов». Установлен линейный способ начисления амортизации.

Амортизацию начисляется независимо от результатов деятельности организации в течение установленного срока их полезного использования.

Не начисляется амортизацию по нематериальным активам с неопределенным сроком полезного использования.

Финансовые вложения. Финансовые вложения принимаются к бухгалтерскому учету по первоначальной стоимости. Доходы по финансовым вложениям признаются прочими поступлениями. В бухгалтерской отчетности финансовые вложения представляются с подразделением в зависимости от срока обращения на краткосрочные и долгосрочные.

Учет материально-производственных запасов. Материально-производственные запасы принимаются к бухгалтерскому учету в размере сумм фактических затрат на их

приобретение, создание. Суммы расходов по доставке включаются в первоначальную стоимость материалов, покупных товаров, полуфабрикатов.

Отпуск материально-производственных запасов в производство и иное выбытие оцениваются по средней себестоимости.

Погашение стоимости спецодежды и спецоснастки – в момент передачи в производство и эксплуатацию.

Списание материалов и отнесение их на затраты производства осуществляется на основании акта о списании материальных запасов

Общехозяйственные расходы, сформированные на счет 26 «Общехозяйственные расходы» не включаются в себестоимость объектов калькулирования, а списываются в конце отчетного периода непосредственно на уменьшение выручки от реализации продукции на счет 90 «Продажи», субсчет «Управленческие расходы».

Резервы. В бухгалтерском учете предприятие создает резервы:

- Резервы по сомнительным долгам,
- Резерв под снижение стоимости материальных ценностей,
- Резерв на оплату отпусков,
- Резервы под судебные заседания,
- Резервы под обесценение финансовых вложений

Резервы в налоговом учете не создаются.

Прочее. Нормы командировочных расходов для работников установлены на основании приказа временного генерального директора.

Инвентаризация. Предприятие проводит инвентаризацию: перед составлением годовой бухгалтерской отчетности; при смене материально ответственных лиц; при выявлении фактов хищения, злоупотребления или порчи имущества; в случае стихийного бедствия, пожара или других чрезвычайных ситуаций, вызванных экстремальными условиями; при реорганизации или ликвидации организации; в других случаях, предусмотренных законодательством Российской Федерации.

4. Оценка финансового состояния

4.1. Общество имеет признаки банкротства.

4.2. Стоимость чистых активов предприятия составила на начало 2021 года – (11976) тыс. руб. на конец 2021 года составила – (10542) тыс. руб.

Стоимость чистых активов общества – (10542) тыс. руб. меньше стоимости уставного капитала общества - 9596 тыс.руб. Протяженность периода более трех лет. По окончании второго и каждого последующего финансового года стоимость чистых активов общества оказывается меньше его уставного капитала, общество обязано объявить об уменьшении своего уставного капитала до величины, не превышающей стоимости его чистых активов (п.4 ст.35 закона "Об АО").

Если же при этом стоимость чистых активов оказалась меньше величины минимального уставного капитала (т.е. 100 МРОТ для ЗАО и 1000 МРОТ для ОАО), то общество обязано принять решение о своей ликвидации.

Однако за 2021 год Обществом получена чистая прибыль в размере 1434 тыс. руб. В результате оптимизации затрат по ФОТ, затрат по техническому обслуживанию помещений, коммунальным платежам Общество получает стабильную прибыль от основной деятельности.

4.3. Основная задолженность Общества перед связанными сторонами:

- задолженность перед АО «Техника и технология товаров» - по договорам займа, на 31.12.2021 сумма основного долга составляет 3572 тыс. руб., задолженность по процентам 2200 тыс. руб.

- задолженность перед единственным учредителем ООО «РТ-Капитал» в размере 11421 тыс. руб.

4.4. Общество применяет льготу по НДС по ст. 145 НК РФ.

4.4. На 31.12.2021 штатная численность Общества - 5 человек. Все сотрудники устроены по совместительству, заработная плата не превышает МРОТ.

4.5. Ограничительные меры введенные в связи с распространением коронавирусной инфекции существенно на деятельности Общества не сказалось. В связи с тем, что площади, сдаваемые в аренду, имеют небольшой размер, в условиях кризиса не возникло проблем с арендаторами. Падения выручки по сравнению с предыдущим периодом нет.

4.6. На 31.12.2021 г. проведена инвентаризация всех активов и обязательств в соответствии со ст. 11 «Закона о бухгалтерском учете» № 402-ФЗ от 06.12.2011 года.

Расчет стоимости чистых активов за 2021 г.

Тыс. руб.

	Наименование показателя	Код строки баланса	На конец отчетного года
I.	Активы		
1.	Нематериальные активы	1110	0
2.	Основные средства	1150	969
3.	Незавершенное строительство	1190	0
4.	Доходные вложения в материальные ценности	1160	0
5.	Долгосрочные и краткосрочные финансовые вложения	1170+1240	0
6.	Отложенные налоговые акты	1180	3980
7.	Запасы	1210	0
8.	Налог на добавленную стоимость	1220	0
9.	Дебиторская задолженность	1230	3071
10.	Денежные средства	1250	2164
11.	Прочие оборотные активы	1260	0
I.	Итого активы, принимаемые к расчету		10184
II	Пассивы		
12.	Долгосрочные обязательства по займам и кредитам		--
13.	Отложенные налоговые обязательства	1420	89
14.	Краткосрочные обязательства по займам и кредитам	1510	3572
15.	Кредиторская задолженность	1520	16829
16.	Задолженность участникам по выплате доходов	1550	0
17.	Резервы предстоящих расходов	1540	236
18.	Прочие краткосрочные обязательства	1550	0
19.	Итого пассивы, принимаемые к расчету		20726
20.	Стоимость чистых активов акционерного общества		(10542)

5. Информация о связанных сторонах

5.1. Перечень связанных сторон

№ п/п	Полное фирменное наименование (наименование для некоммерческой организации) или фамилия, имя, отчество лица	Место нахождения юридического лица или места жительства физического лица (указывается только с согласия физического лица)	Основание (основания), в силу которого лицо признается связанной стороной	Дата наступления основания (оснований)	Доля участия лица в уставном капитале акционерного общества, %	Доля принадлежащих лицу обыкновенных акций акционерного общества, %
1	2	3	4	5	6	7
	Государственной корпорация «Ростех»	119991, Россия, г.Москва, Гоголевский бульвар, дом 21, строение 1	Акционер, Конечный бенефициар	С 12.03.2009 г. по 03.06.2021	100	100
	ООО «РТ- Капитал»	Акционер	119048, г. Москва, Улица Усачёва, 24	04.06.2021	100	100
	Андрянов Евгений Николаевич	н/д	член Совета директоров Общества	23.06.2020	0 (ноль)	0 (ноль)
	Балекин Евгений Викторович	н/д	председатель Совета директоров Общества	23.06.2020	0 (ноль)	0 (ноль)
	Борисовский Евгений Сергеевич	н/д	член Совета директоров Общества	23.06.2020	0 (ноль)	0 (ноль)
	Бурдин Вячеслав Владимирович	н/д	член Совета директоров Общества	23.06.2020	0 (ноль)	0 (ноль)
	Макуха Кирилл Аркадьевич	н/д	член Совета директоров Общества	23.06.2020	0 (ноль)	0 (ноль)
	Смирнов Анатолий Геннальевич	н/д	член Совета директоров Общества	25.06.2021	0 (ноль)	0 (ноль)
	Кречин Антон Викторович	н/д	член Совета директоров Общества	20.12.2021	0 (ноль)	0 (ноль)

	Викторов Анатолий Геннадьевич	н/д	член Совета директоров Общества, Основной управленческий персонал	25.06.2021 14.07.2020		
	АО «Техника и технология товаров»»	620075, Свердловская обл. г. Екатеринбург, ул. Карла Либкнехта, д. 22, оф. 409	Влияние одного юр. лица (управляющая организация) Влияние одного руководителя	26.07.16	0 (ноль)	0 (ноль)
	ОАО «РТ-Комплектимпекс»	119048, г. Москва, ул. Усачева, д 24	Влияние одного юр. лица	10.2020	0 (ноль)	0 (ноль)

5.2. В текущем отчетном периоде имели место следующие операции со связанными сторонами:

Группа связанных сторон	Характер отношений	Виды операций	Сумма, тыс.руб.	Примечание
Акционер	Контроль	нет	-	нет
Члены совета директоров	Влияние	нет	Нет	Нет
Основной управленческий персонал	Планирование, руководство и контроль над деятельностью	Оплата труда за 2021 год Налоги и иные обязательные платежи	97 тыс. руб. 29 тыс. руб.	Краткосрочные вознаграждения
АО «Техника и технология товаров»	Планирование, руководство и контроль над деятельностью через одного акционера	Договор займа от 26.07.2016	1100 тыс. руб.	Сумма займа (строка 1240)
			176 тыс. руб.	Проценты начислено (строка 2320) за 2021 г.
			1276 тыс. руб.	Дебиторская задолженность на 31.12.2021 г., в т.ч.:
		1276 тыс. руб.	Дебиторская задолженность Проценты	
		Договор займа 01.09.2016	2472 тыс. руб.	Сумма займа (строка 1240)
			130тыс. руб.	Проценты начислено (строка 2320) за 2021 г.

			924 тыс. руб.	Дебиторская задолженность на 31.12.2021 г., в т.ч.:
			924 тыс. руб.	Дебиторская задолженность Проценты

6. Перечень судебных дел ОАО «ПКБ «Энергоцветмет» за 2021 год.

1. Определением Арбитражного суда Свердловской области от 25.02.2021г. по делу №А60-11749/2017 с ОАО «ПКБ «Энергоцветмет» было взыскано вознаграждение арбитражного управляющего Усенко в размере: 41370,97 рублей.

2. Постановлением Семнадцатого арбитражного апелляционного суда от 19.04.2021г. по делу №А60-44305/2020 – с Арбитражного управляющего Усенко в пользу ОАО «ПКБ «Энергоцветмет» была взыскана сумма убытков в размере: 312591,71 рубль, а так же сумма расходов на госпошлину в размере: 9252 рубля.

3. Постановлением Семнадцатого арбитражного апелляционного суда от 31.03.2021г. было прекращено производство по делу №60-50386/2020 в виду добровольного погашения ООО «Все загород» суммы долга перед ОАО «ПКБ «Энергоцветмет» в размере: 162275 рублей, возмещения расходов по оплате госпошлины в размере: 6757 рублей.

4. Решением Арбитражного суда Свердловской области от 08.04.2021г. по делу №А60-9090/2021 – по заявлению ОАО «ПКБ «Энергоцветмет» были признаны недействительными решения Службы судебных приставов Ленинского района г. Екатеринбурга о списании с ОАО «ПКБ «Энергоцветмет» денежных средств на общую сумму: 308768,87 рублей.

5. Постановлением Семнадцатого арбитражного апелляционного суда от 02.12.2021г. по делу №А60-15696/2021 с ООО ЧОП «Сатурн» в пользу ОАО «ПКБ «Энергоцветмет» была взыскана сумма долга в размере: 93912 рублей, а так же расходы на оплату госпошлины в размере: 6756 рублей. В настоящий момент обжалуется в кассационном порядке.

6. Решением Арбитражного суда Свердловской области от 19.07.2021г. по делу №А60-18362/2021 по иску ИП Черкасова было признано общедолевой собственностью часть помещения подвала, ранее единолично принадлежащего ОАО «ПКБ «Энергоцветмет». Определением Арбитражного суда Свердловской области от 05.10.2021г. в пользу ИП Черкасова с ОАО «ПКБ «Энергоцветмет» были взысканы судебные расходы в размере: 91978,18 рублей.

7. Решением Арбитражного суда Свердловской области от 20.12.2021г. по делу №А60-21599/2021 – ОАО «ПКБ «Энергоцветмет» было отказано в иске по взысканию неосновательного обогащения с ПАО «МТС» в размере: 255187 рублей, а так же расходов по

оплате госпошлины в размере: 8493 рубля. В данный момент решение обжалуется в апелляционном порядке.

7. Непрерывность деятельности

Стоимость чистых активов предприятия составила на начало 2021 года – (11976) тыс. руб. на конец 2021 года составила – (10542) тыс. руб.

Однако в 2021 году Обществом получена чистая прибыль в размере 1434 тыс. руб.

На 2022 год запланированы мероприятия по продаже непрофильного актива-помещений Общества, расположенных по адресу г. Екатеринбург, ул. Вайнера, 36. Оценка стоимости непрофильного актива определена в результате независимой экспертизы, продажа будет осуществляться через торги.

В результате притока денежных средств от продажи имущества Общество повысит стоимость своих чистых активов.

7.Изменения учетной политики

С 01.01.2022 вступили в силу ФСБУ 6/2020 «Основные средства», ФСБУ 25/2018 «Бухгалтерский учет аренды» и ФСБУ 26/2020 «Капитальные вложения».

В связи с применением данных стандартов бухгалтерского учета, Обществом внесены соответствующие изменения в учетную политику на 2022 год, которые предусматривают упрощенный альтернативный способ перехода на ФСБУ 6/2020, ФСБУ 26/2020, а также на ФСБУ 25/2018. В результате перехода на указанные ФСБУ изменится оценка основных средств, а также будут признаны права пользования активом и обязательства по аренде.

В настоящий момент не представляется возможным обосновано оценить влияние на отчетность результатов применения ФСБУ 6/2020, ФСБУ 26/2020 и ФСБУ 25/2018.

Временный генеральный директор

Главный бухгалтер



А.Г. Викторов

Е.В. Боярских

08 февраля 2022 года